







Los ejemplos del tesoro escondido y de la perla preciosa

(Mt. 13,44-46)

Jesús les decía a sus discípulos:



El Reino de los cielos se parece
a un tesoro escondido en un
campo.

Un hombre encuentra el tesoro,
y lo vuelve a esconder.

Después, lleno de alegría va,
vende todo lo que tiene, y
compra ese campo.

También el Reino es parecido a lo que
le pasó a un comerciante que anda
buscando perlas finas.

Por ahí, encuentra una de mucho
valor, entonces va, vende todo lo que
tiene, y compra esa perla.



Tomado de: "Jesús nuestro Salvador"

(Adaptación de los Evangelios para la iniciación a su lectura, por el Pbro. Osvaldo Catena)




















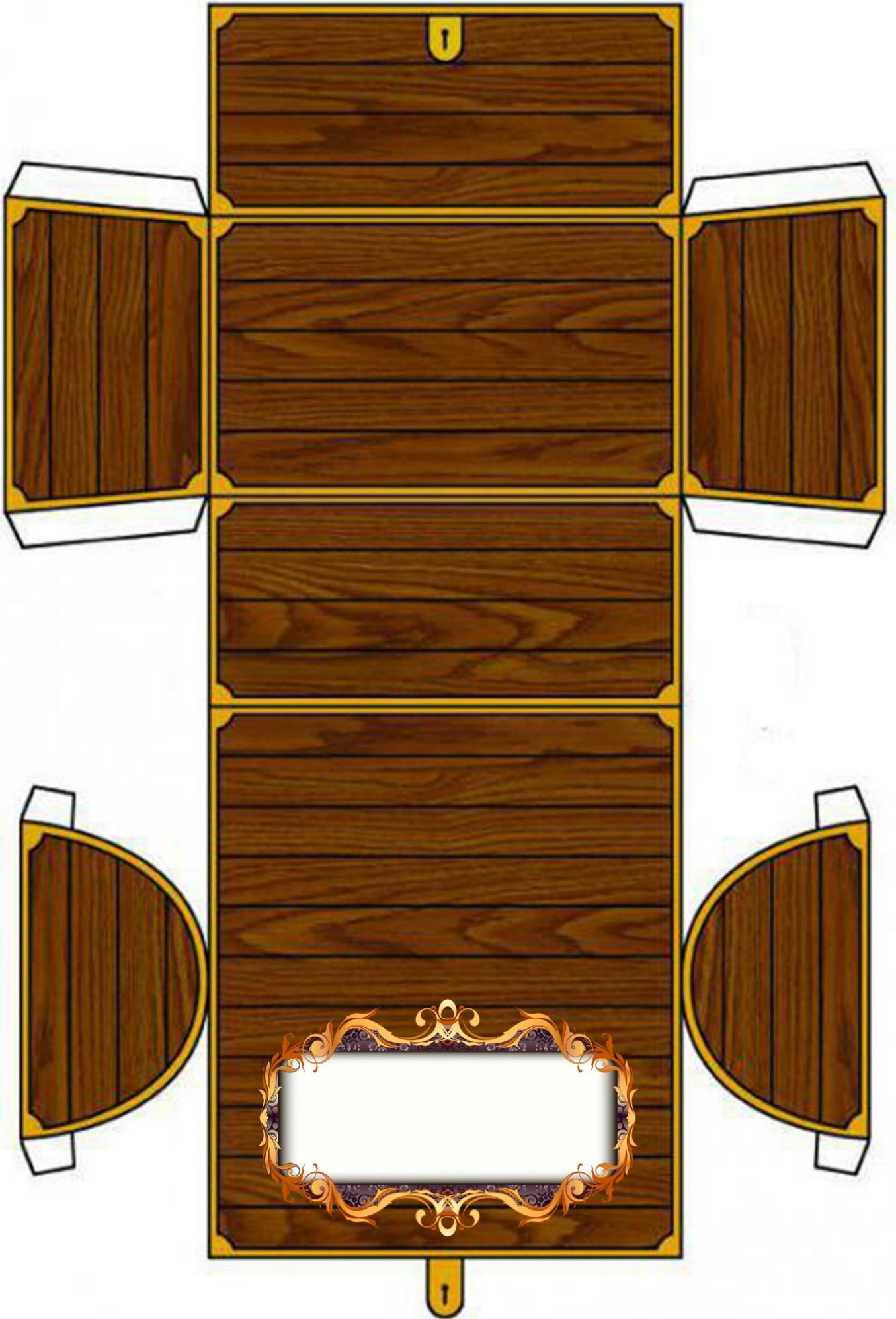




Illustration



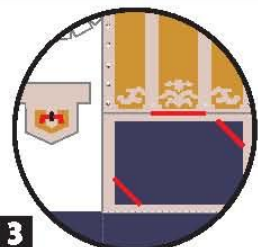






レアドロップが思いのまま！ レア箱のつくりかた

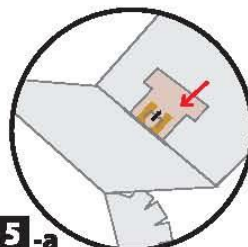
使う道具
はさみ・カッター・のり・
セロハンテープ・両面テープ



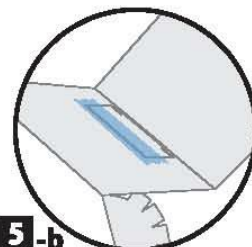
3



4

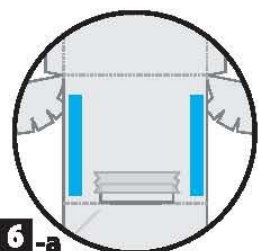


5-a



5-b

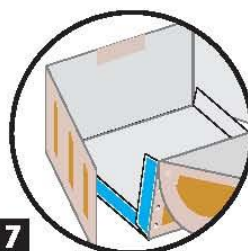
- 1 厚めの紙に印刷する。
- 2 切り取り線にそってきれいに切り取る。＊線を残さず切るときれいにできます。
- 3 折り目をつけておく。
切り込みを図 3 の 4 箇所に入れておく。
- 4 [ストッパー] のうら側にのりをつけ、うら側に折りかえして貼りつける。
- 5 [カギパーツ] を切り込みから入れ (図 5-a)、[屋根] のうら側にセロハンテープで固定する (図 5-b)。
- 6 [屋根] のうら側の両サイドに両面テープを貼る (図 6-a)。
山形部分の形を整えながらのりしろ①を両面テープに貼りつけ (図 6-b)、宝箱のフタ部分を組み立てる。
- 7 のりしろ②にのりをつけ、[側面] の内側から貼りつけて箱の下部を組み立てる。
- 8 [箱内側] のうら側にのりをつけ、組み立てた箱の内側から 3 面に貼りつける。
- 9 フタを閉めても開いてしまう場合は、カギのツメを手前に少し起こす。
ツメがカチッとストッパーに引っかかってフタが閉まるようになっていれば完成。



6-a




6-b



7



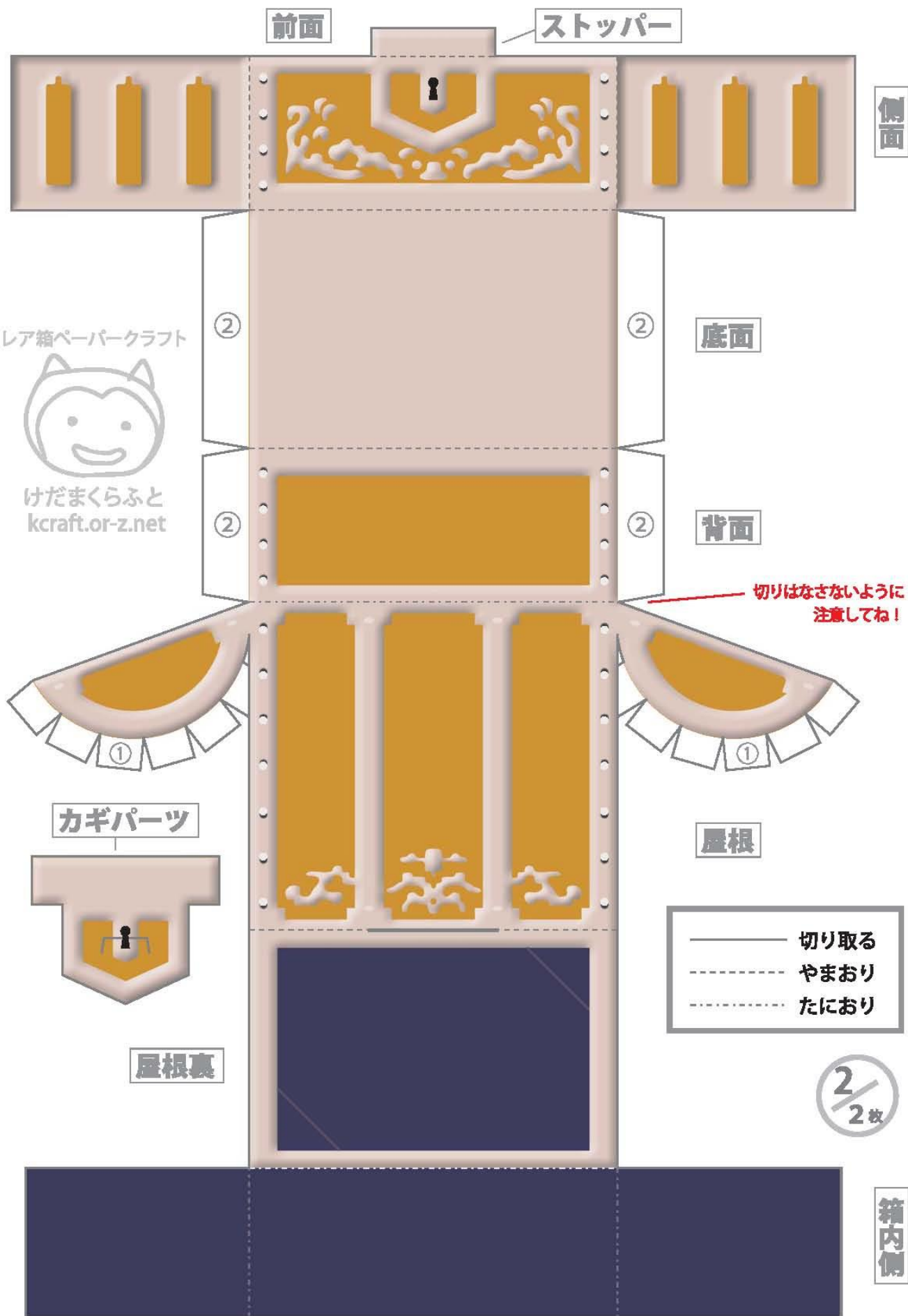
9

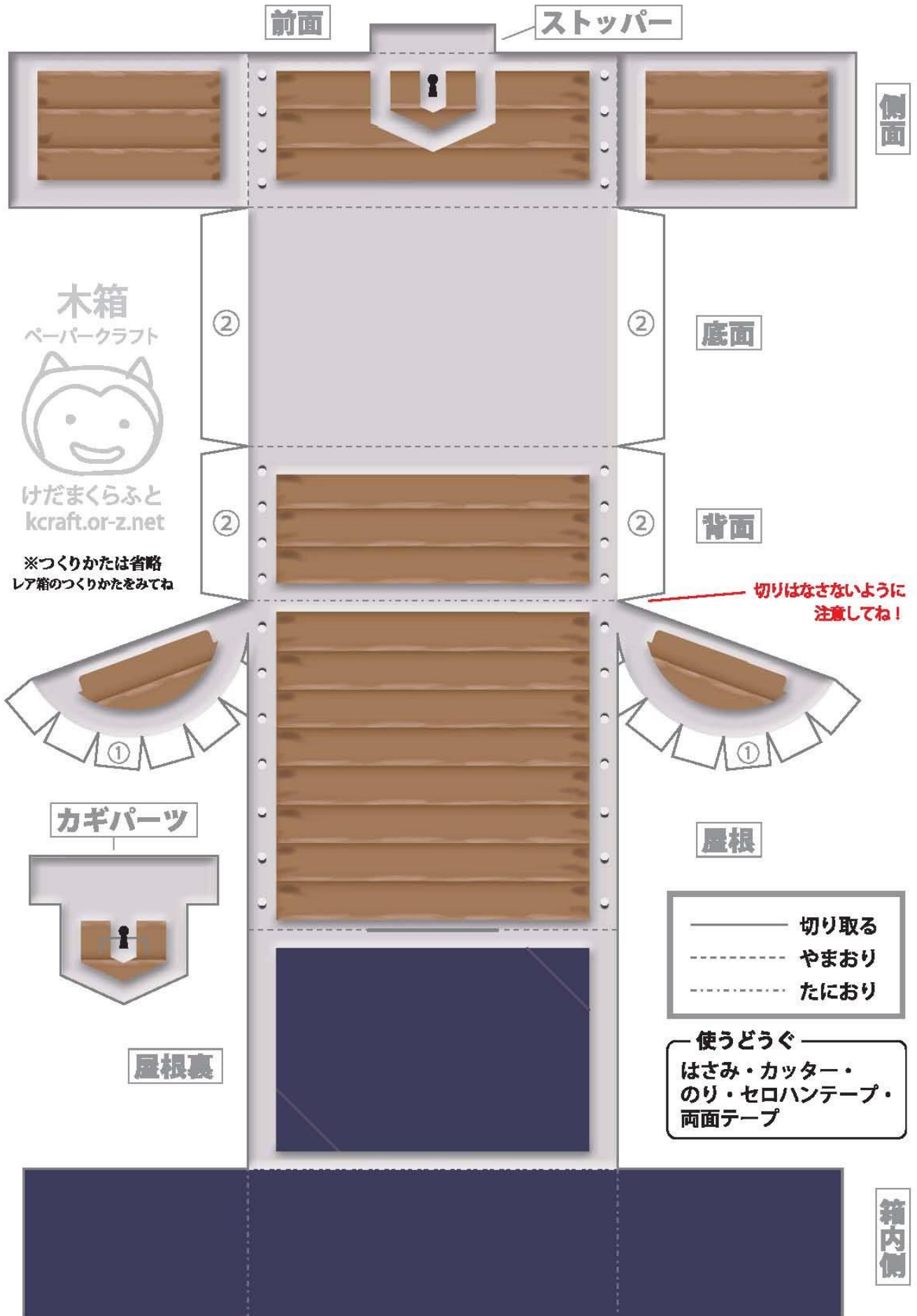


◀メッセージカードを挟んで
プレゼントに！

1
2枚







前面

ストッパー

側面

木箱

ペーパークラフト



けだまくらふと
kcraft.or-z.net

※つくりかたは省略
レア箱のつくりかたをみてね

②

②

底面

②

②

背面

切りはなさないように
注意してね!

①

①

カギパーツ



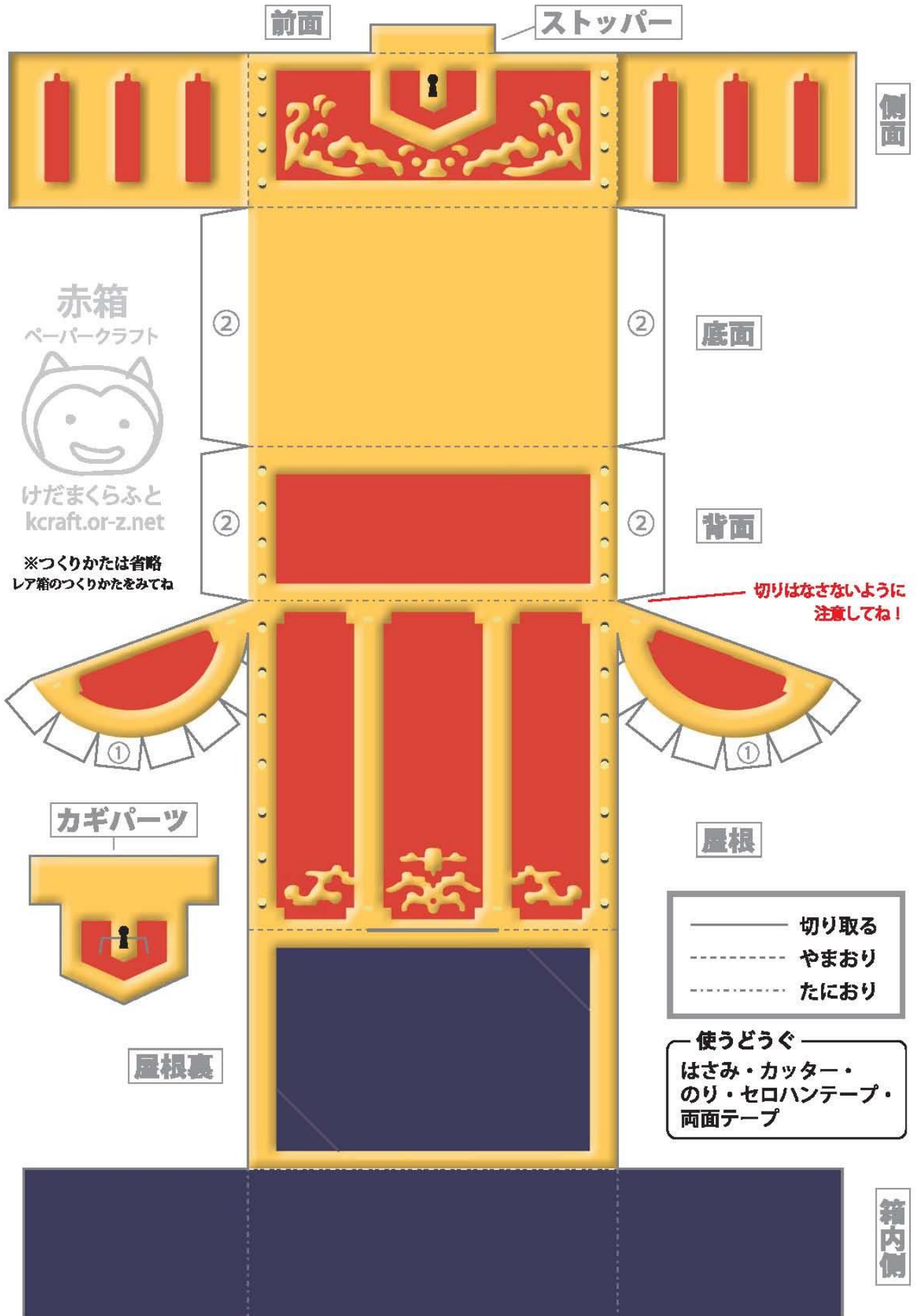
屋根

屋根裏

- 切り取る
- - - - やまおり
- たにおり

使うとうぐ
はさみ・カッター・
のり・セロハンテープ・
両面テープ

箱内側



前面

ストッパー

側面

赤箱

ペーパークラフト



けだまくらふと
kcraft.or-z.net

※つくりかたは省略
レア箱のつくりかたをみてね

②

②

底面

②

②

背面

切りはなさないように
注意してね!

①

①

カギパーツ



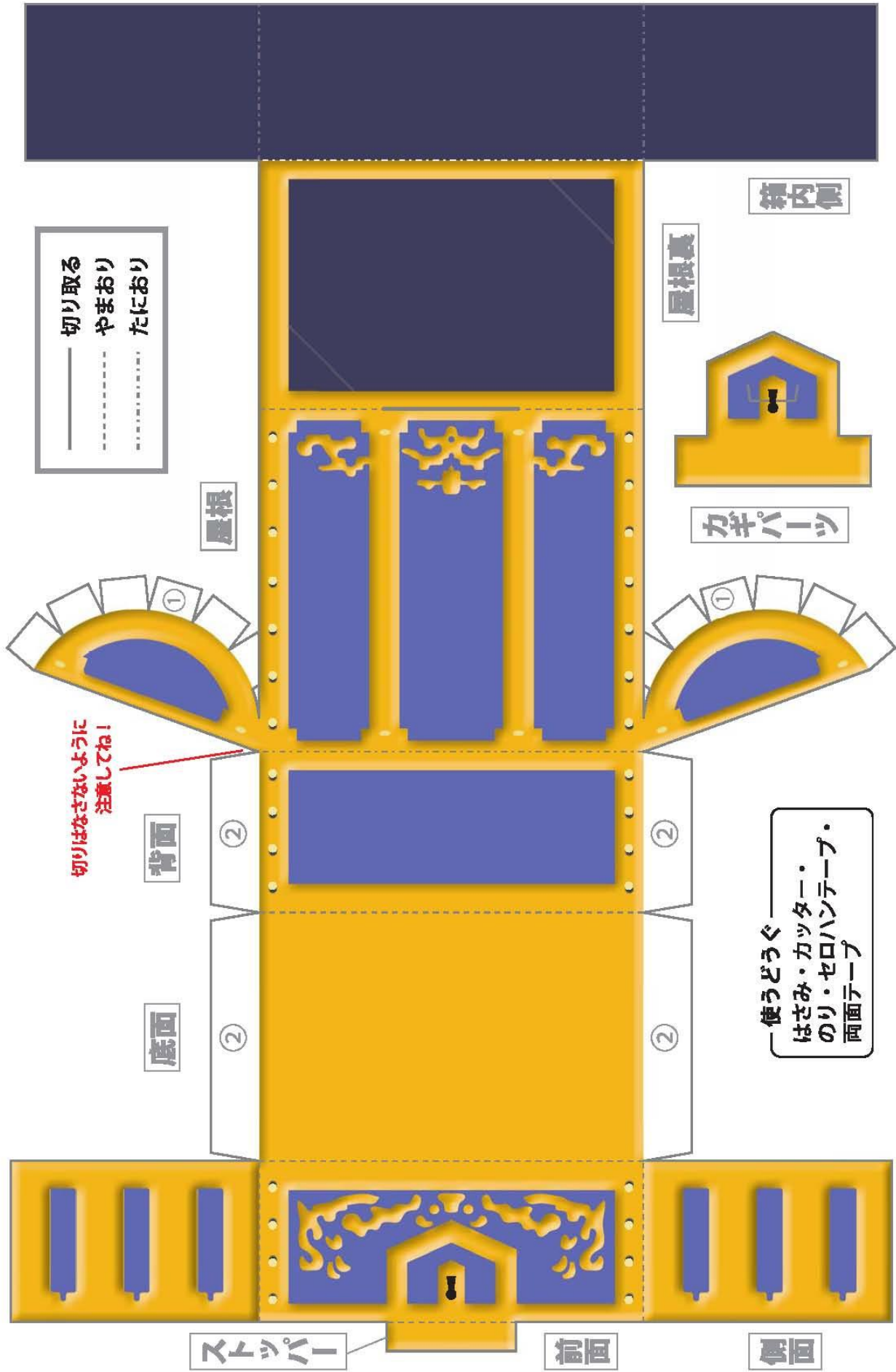
屋根

屋根裏

- 切り取る
- - - - やまおり
- たにおり

使うどうぐ
はさみ・カッター・
のり・セロハンテープ・
両面テープ

箱内側




— 切り取る
 - - - やまおり
 . . . たにおり


切りはなさないように注意してね!

使うどろぐ
 はさみ・カッター・
 のり・セロハンテープ・
 両面テープ





The Hidden Treasure 1, Parables in Pictures drawn by Sarah Cunnington

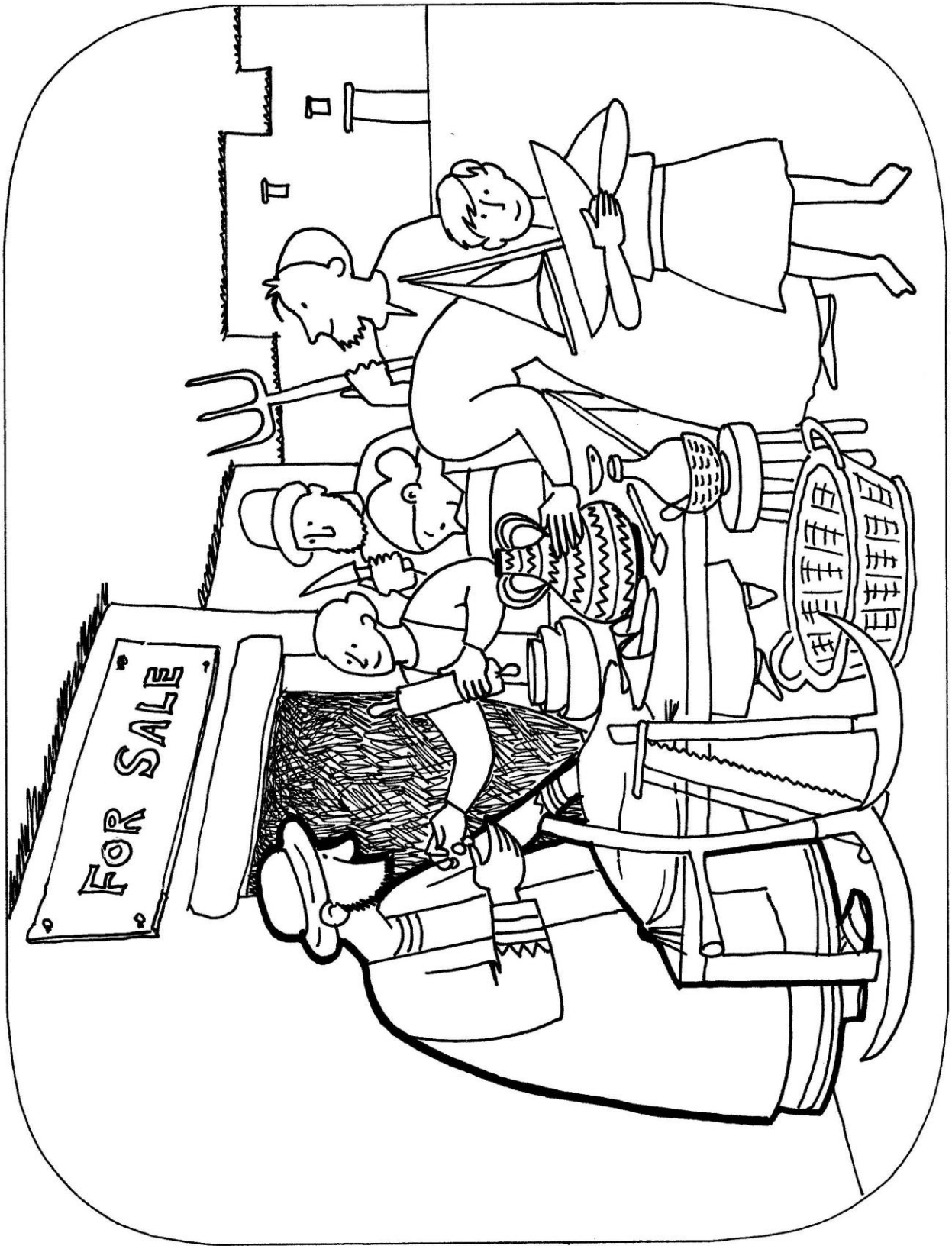




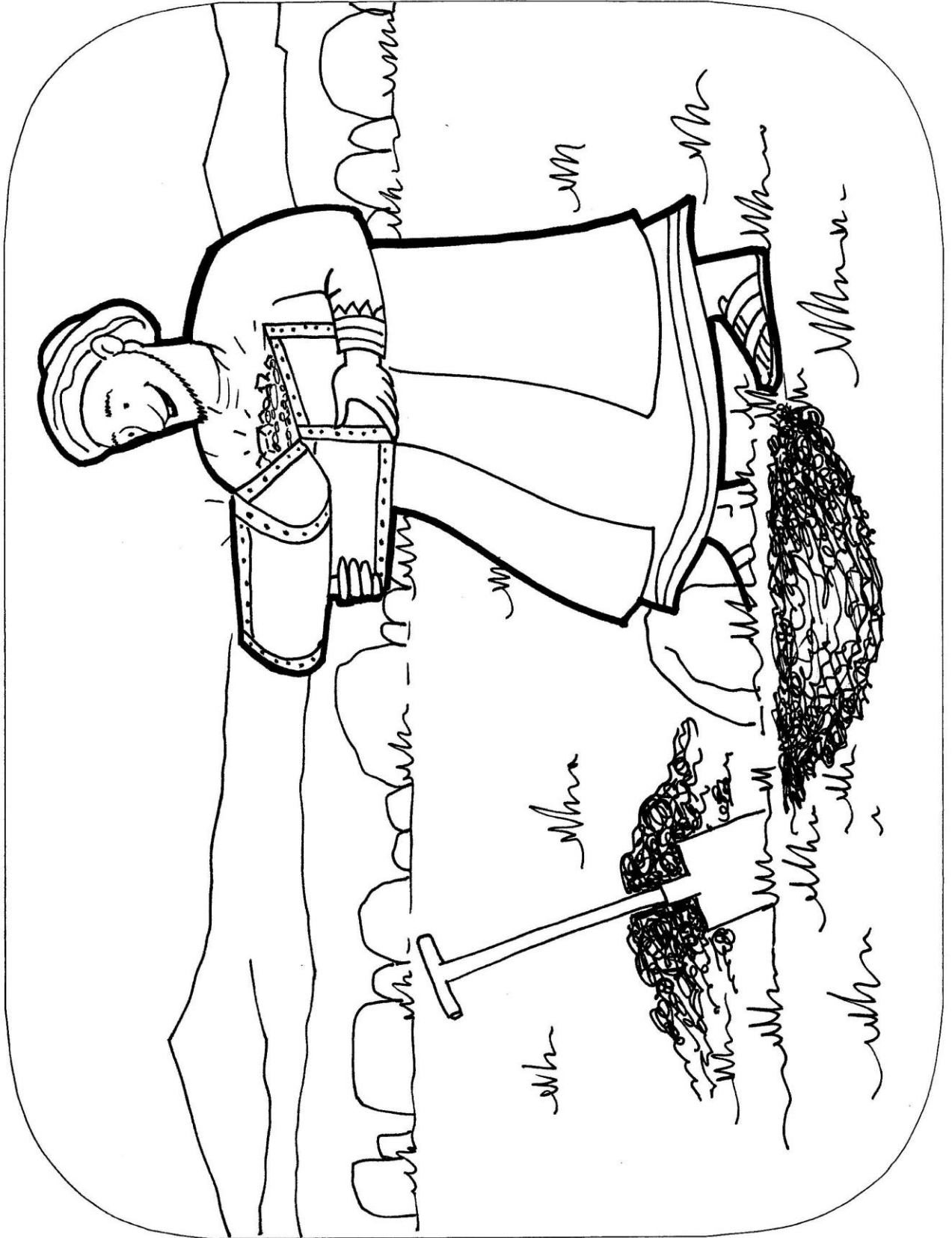
The Hidden Treasure 3, Parables in Pictures drawn by Sarah Cunnington
















Find more parables to color at <http://colorthebible.blogspot.com/>











**ENCONTRÉ EL MEJOR
TESORO: ¡JESÚS!**

Colorea el dibujo



Un tesoro valioso...!

- Mt. 13,44-46 -

“Jesús dijo a la multitud:
El Reino de los.....
se parece a un tesoro

.....
en un campo;
un hombre lo,
lo vuelve a esconder,
y lleno de,
vende todo lo que posee
y compra el
El Reino de los cielos
se parece también a
un que se
dedicaba a buscar
..... finas; y al
encontrar una de gran
....., fue a vender
todo lo que tenía
y la compró.”



Coloca las palabras que se han salido del Evangelio:
ALEGRÍA - CAMPO - CIELOS - ENCUENTRA
ESCONDIDO - NEGOCIANTE - VALOR - PERLAS


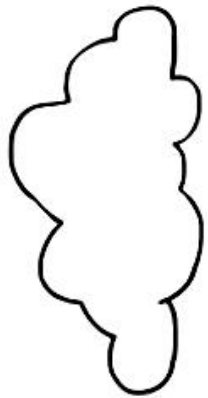
Coloca las sílabas que faltan para leer este mensaje:
BRIR - CO - GO - SO - SÚS - TRO - YOR

¡NUES _____ MA _____ TE _____ RO ES DESCU _____
A JE _____ _____ MO AMI _____ !

Solución: Nuestro mayor tesoro es descubrir a Jesús como amigo



EL TESORO ESCONDIDO



EL TESORO
ESCONDIDO

